

MyLOFT

Update : 2024.12.26

図書館にてユーザー登録を行います。招待メールが送信されたらメールアドレスとパスワードを登録してください。

I. MyLOFT 登録について

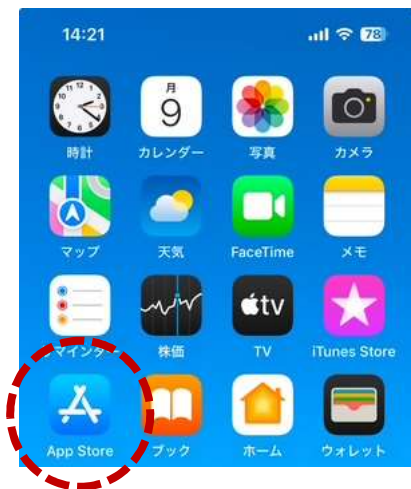
1. スマートフォン、タブレットからの接続方法

Android 端末 → Google Play

Apple 端末 → App Store

(例) Apple 端末 : iPhone の場合

(1) 「App Store」を開く



(3) アプリを「入手」



(2) 検索する



(4) 「MyLOFT」のアプリ

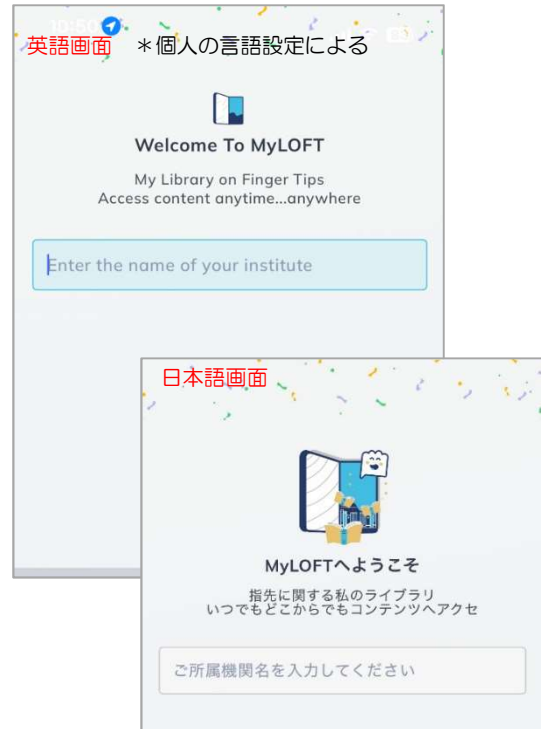


- スマホで利用する方は、事前に、アプリをダウンロードし準備をしてください。
- 先にアプリがダウンロードされていなくても招待メールを受信し、登録途中でも、アプリのダウンロードの案内も表示されます。

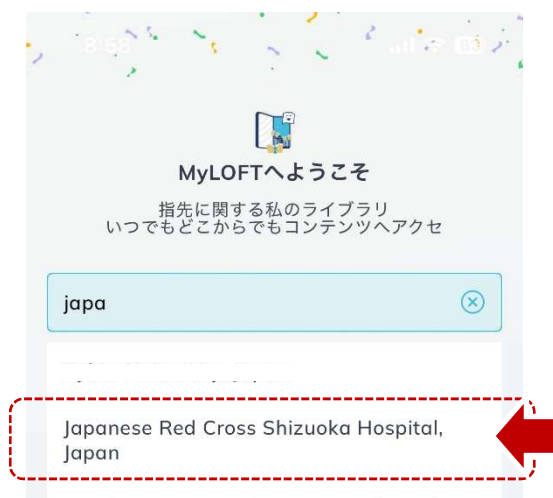
(5) 図書室から招待メールが届く。
登録有効期限あり。



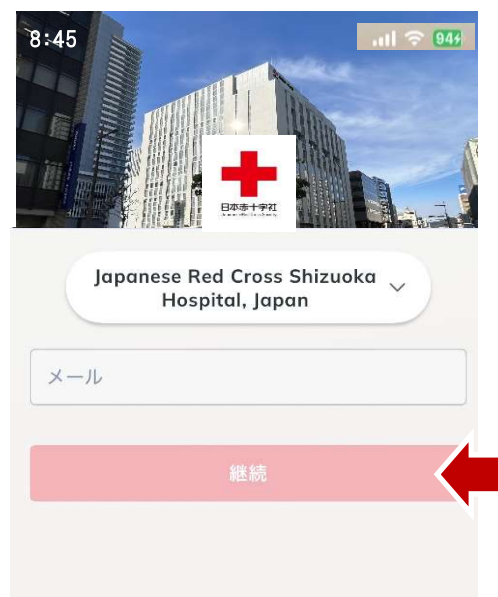
ログイン後の画面



(6) 「shizuoka」または「japan・・・」
を入力する。病院名がプルダウンで表示
されたら病院名を選択。



(7) メールアドレスを入力する



(8) パスワードを入力する




パスワードは、
8文字以上、大文字、小文字、数字、
記号を使ってください。

*VPNの設定画面が表示されたら
“設定を追加” してください。



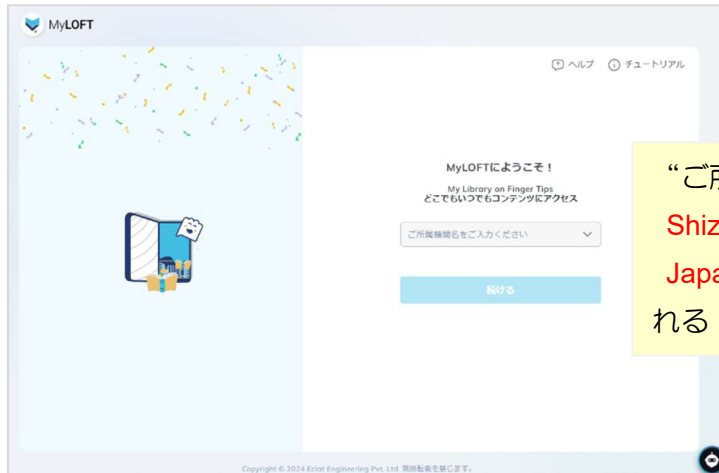
(9) ログイン完了





2. PCからの接続方法

(1) ウェルカムメールからID（メールアドレス）・パスワードを登録する



“ご所属機関名”は、
Shizuoka または
Japanese red・・・と打っていると表示される

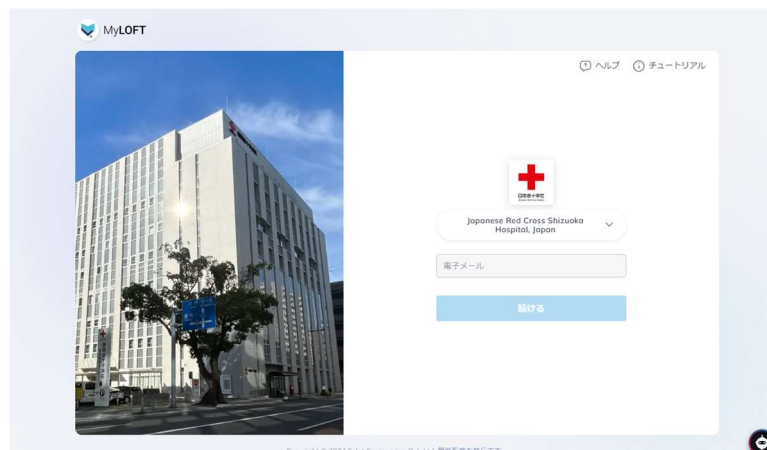
<https://app.myloft.xyz/user/login?clear=true>

(2) または、図書室のHPからログインする



(3) スマホと同様、ID（メールアドレス）とパスワードでログイン

*Google にログインして、拡張機能を登録すると便利！



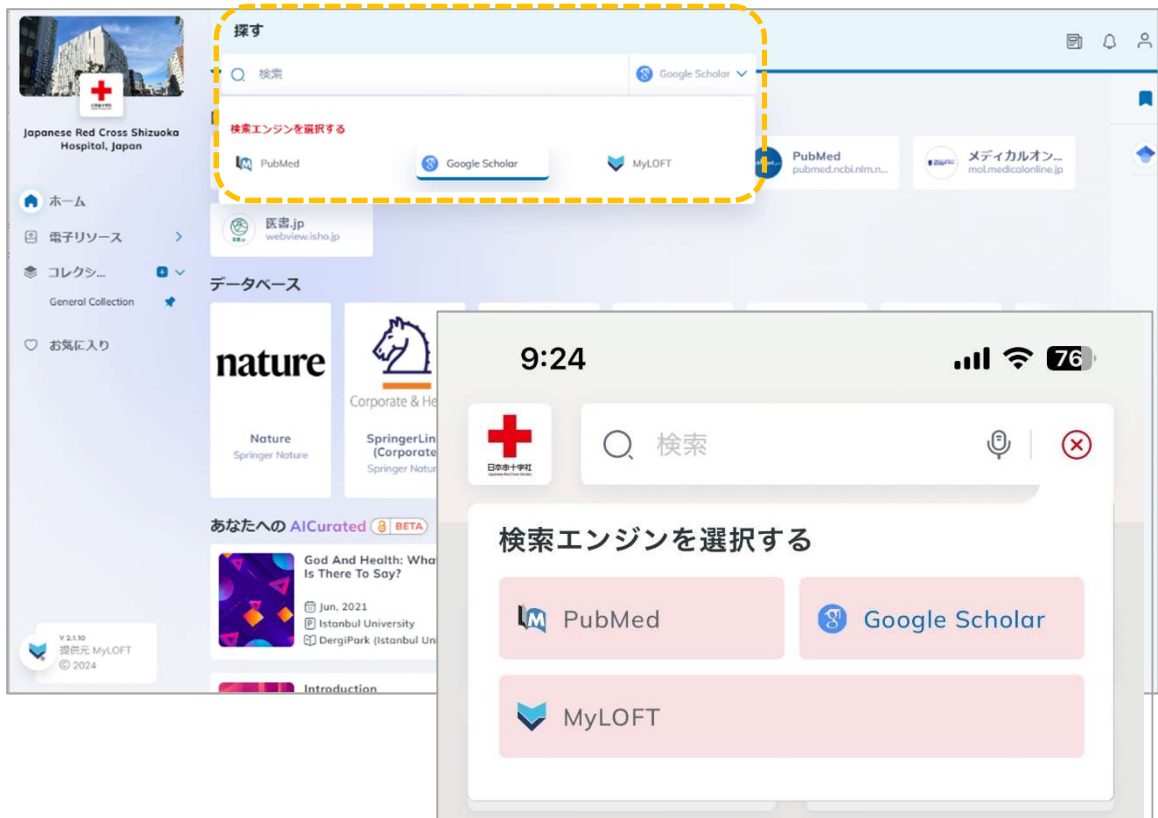


II. MyLOFT の利用方法

1. ホーム画面

(1) Search (検索) バー

PubMed@静岡日赤版、Google Scholar、MyLOFT を設定しました。



スマホ、タブレット画面

*Google Chrome ウェブストア、Edge アドオンで MyLOFT の拡張機能をインストールしておくと、検索エンジンで利用できるテキストに MyLOFT のロゴが付与されます。





(2) 図書館からのおすすめ

SFX………冊子ジャーナル、電子ジャーナル、電子ブックの利用確認ができます。

パッケージに含まれる電子ジャーナルの検索に便利です。

本を探す・蔵書………冊子の書籍、メディカルオンラインの eBook の検索ができます。

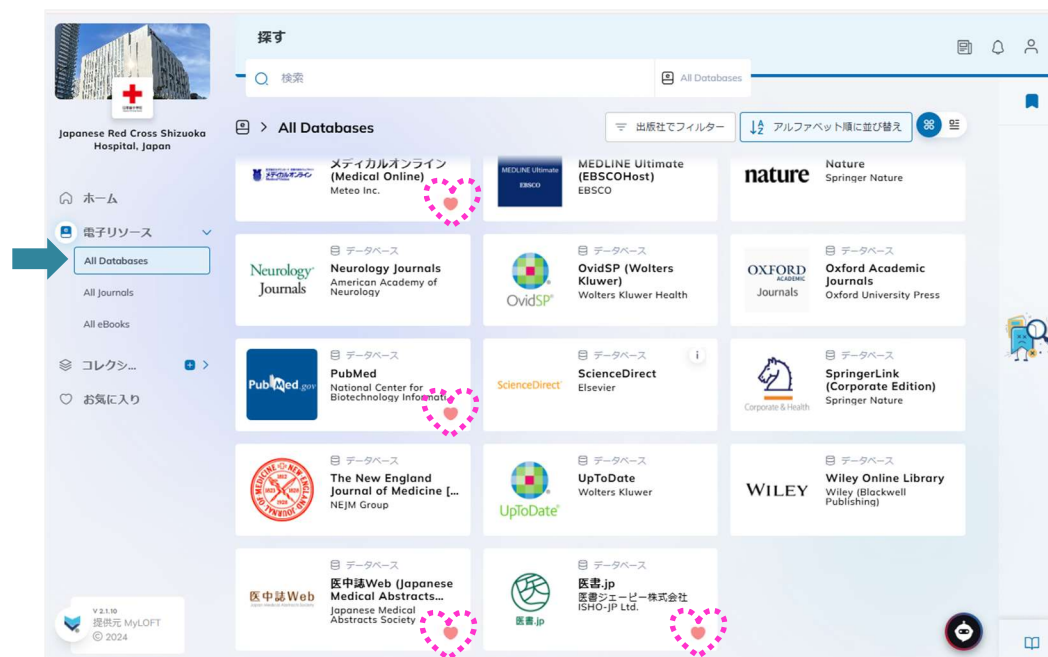
医中誌 Web、PubMed、メディカルオンライン、医書.jp を表示させました。

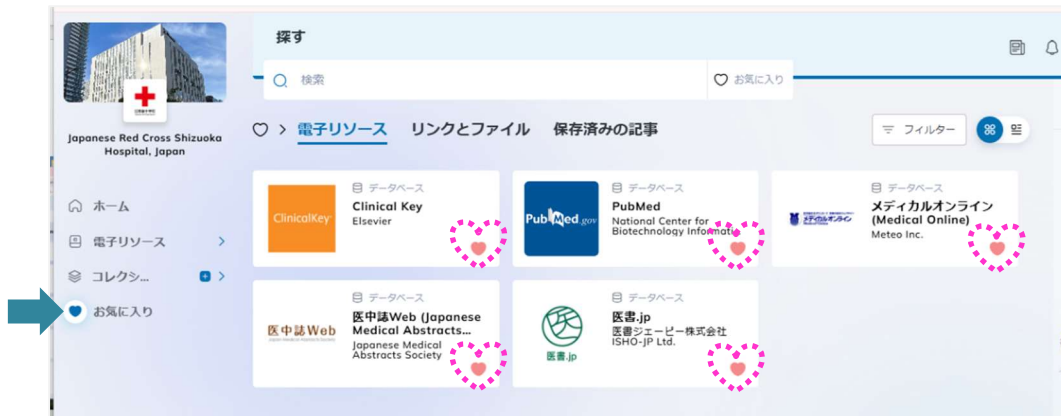


2. 電子リソース

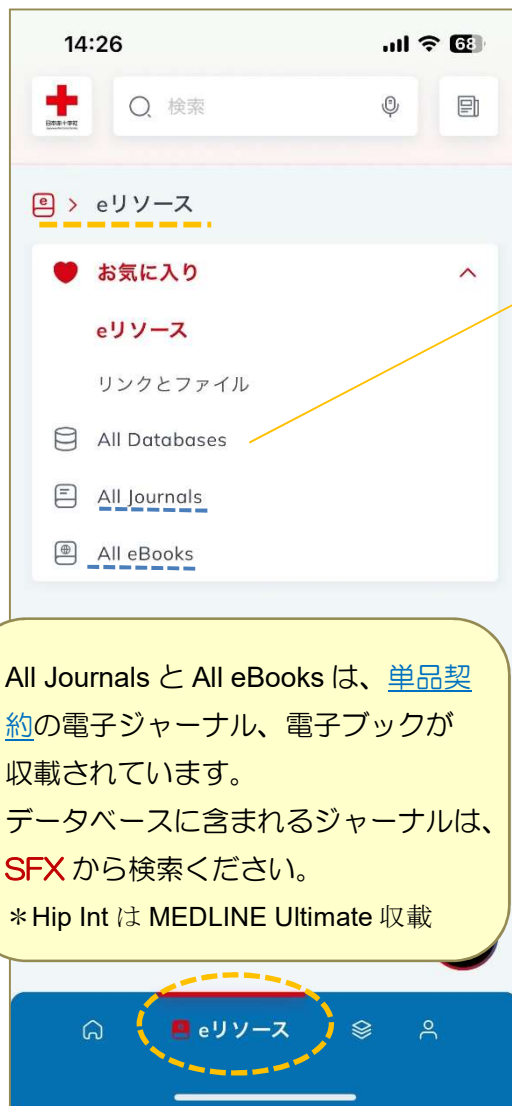
All Databases 上で、よく利用するコンテンツのハートマークをピンクにすると、“お気に入り” ページを開いた時に、そのコンテンツ限定のページができる。

(1) パソコン

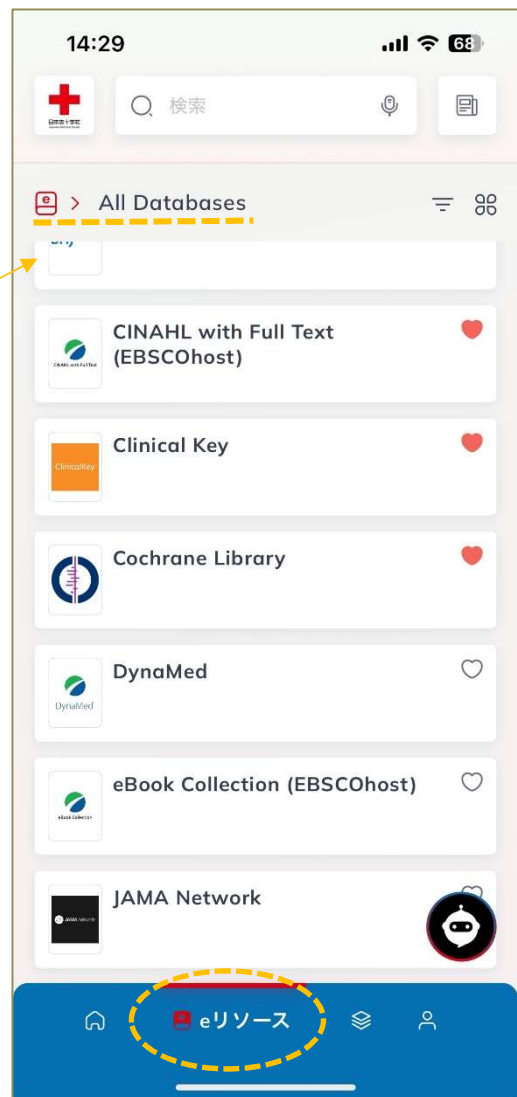




(2) スマホ、タブレット



All Journals と All eBooks は、[単品契約](#)の電子ジャーナル、電子ブックが
 掲載されています。
 データベースに含まれるジャーナルは、
SFX から検索ください。
 * Hip Int は MEDLINE Ultimate 掲載





詳細なユーザーガイドは、図書室ホームページに掲載してあります。
ご活用ください。

MyLOFT についてご不明な点は、図書室担当者に問い合わせください。
当院以外の方、無断でのマニュアルの使用はご遠慮ください。

問い合わせ・作成 : 静岡赤十字病院図書室

2024.12.26 作成

